


ENERGIEAUSWEIS für Wohngebäude

gemäß den §§ 16 ff. Energieeinsparverordnung (EnEV) vom ¹ 18. November 2013

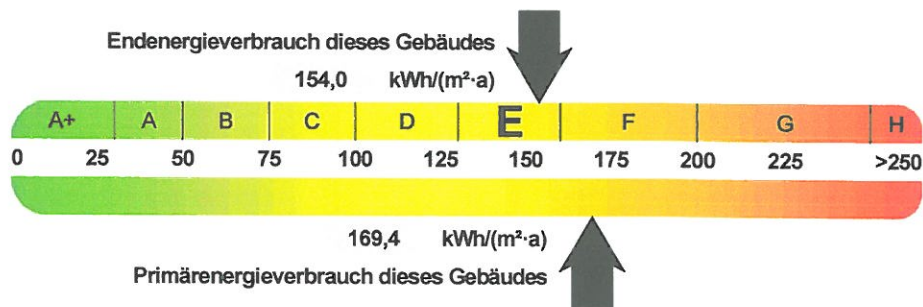
Gültig bis: 15.06.2026

Aushang

Gebäude

Gebäudetyp	Mehrfamilienhaus		
Adresse	Porthstr. 1-3, 60435 Frankfurt		
Gebäudeteil	Gesamtes Gebäude		
Baujahr Gebäude ³	1966		
Baujahr Wärmeerzeuger ^{3,4}	1996		
Anzahl Wohnungen	159		
Gebäudenutzfläche (A _N)	5.875,2 m ²	<input checked="" type="checkbox"/> nach § 19 EnEV aus der Wohnfläche ermittelt	
Wesentliche Energieträger für Heizung und Warmwasser	Erdgas E		
Erneuerbare Energien	Art:	Verwendung:	

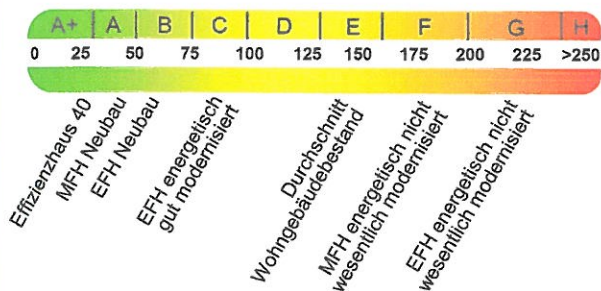
Energieverbrauch



Endenergieverbrauch dieses Gebäudes

154,0 kWh/(m²·a)

Vergleichswerte Endenergie




EFH: Einfamilienhäuser, MFH: Mehrfamilienhäuser

Aussteller:

eta-Plus Energieberatung
Peter Preisendörfer
Fronhofstr. 12
65843 Sulzbach

16.06.2016

Datum


Unterschrift des Ausstellers

¹ Datum der angewendeten EnEV, gegebenenfalls angewendeten Änderungsverordnung zur EnEV